

令和3年3月吉日

賛助会員様

(公社) 愛知県防犯協会連合会
専務理事 佐藤 勇治

「春の安全なまちづくり県民運動」実施のご案内

謹啓 早春の候、貴台におかれましては、益々ご清栄のこととお慶び申し上げます。平素は、当連合会の事業運営に格別のご高配を賜り、厚く御礼を申し上げます。

さて、令和2年中の愛知県の刑法犯認知件数は39,897件で、前年に比べ10,059件(20.1%)減少し、県内の刑法犯認知件数は戦後最少件数となりました。これもひとえに賛助会員の皆様をはじめ関係機関・団体並びに地域ボランティアの皆様のご尽力の賜物と感謝しております。

しかしながら、一昨年全国ワースト1位を返上した住宅対象侵入盗を含めた侵入盗は全国的にみても発生件数が多く、特殊詐欺についてもキャッシュカードすり替え手口に加え、新型コロナウイルスによる社会情勢の不安に乗じた手口が発生しており、被害総額が一昨年に比べ3億1,110万円増の13億4,657万円となる等、県内の犯罪情勢は、大変憂慮すべき状況にあります。

このような状況を踏まえ、当連合会におきましては、本年も会員皆様からの会費等をもとに地域をはじめ愛知県・名古屋市・愛知県警察などと連携した防犯キャンペーン、各季における防犯啓発チラシの作成配布等、広く県民に自主防犯意識の高揚を働きかける活動を継続的に推進するなど犯罪実態にあった防犯対策を引き続き実施して参りますので、ご理解、ご支援を賜りますようお願いいたします。

なお

令和3年4月1日(木)から4月10日(土)までの10日間

愛知県内一斉に2021年度「春の安全なまちづくり県民運動」が実施されます。

別添のとおり、各種啓発資料を送付させていただきますので、貴台におかれましては、社内等での供覧を通じ、被害防止意識の高揚を図っていただければ幸いです。よろしくお願い申し上げます。

敬白

2021年度

春の安全なまちづくり県民運動実施要綱

《期間》

4月1日（木）から4月10日（土）までの10日間

《目的》

新年度を迎え、希望に胸を膨らませて入園・入学した子供たちや、新たに社会人として働く方も多くいらっしゃると思います。順調なスタートを切るためにも常日頃から犯罪に巻き込まれないよう気を付けることが重要です。

そこで、春の安全なまちづくり県民運動では、次の2項目を重点として県民総ぐるみで犯罪の抑止を図ってまいります。

○ 特殊詐欺の被害防止

○ 子供の犯罪被害防止

特殊詐欺は、昨年の被害総額が前年に比べ増加しており、キャッシュカードを狙う手口が多発しています。

犯人は、警察官や役所職員等、様々な身分を装っていることから、相手が誰であれ、「渡すな危険！！キャッシュカード！」を合言葉に、他人にはキャッシュカードを渡さない、暗証番号を教えないようにしましょう。

また、春から夏にかけて、活動が活発になる子供に対する声掛けやつきまといなどの情報が増加する傾向にあります。

子供一人で出歩かない、防犯ブザーを活用する等、身を守るための防犯対策をしましょう。

侵入盗や、自動車盗の認知件数も依然として全国ワースト上位にあるため、重点項目ではないからといって油断してはいけません。次ページで示す取組を参考に、日頃から高い防犯意識を持ち、身近な対策を実践していきましょう。

《県民総ぐるみ運動のスローガン》

3N（ない）

【犯罪にあわない】 【犯罪を起こさせない】 【犯罪を見逃さない】

愛知県安全なまちづくり推進協議会

● 運動の進め方

愛知県安全なまちづくり推進協議会の各実施機関・団体は、相互に連携を図りながら、県民運動の趣旨を浸透させるとともに、地域の実情に応じた取組を自主的かつ積極的に推進します。

《積極的に推進する取組》

○特殊詐欺の被害防止（春の重点項目）

- 電話の相手が「キャッシュカード」「暗証番号」と話したら、すぐに電話を切り、家族や警察署に相談しましょう。
- 「渡すな危険！！キャッシュカード！」を合言葉に、他人にキャッシュカードを渡さないようにしましょう。
- 万が一に備え、キャッシュカードの出金・振込限度額を引き下げておきましょう。
- お金を「知らない人に手渡さない」「送らない」を徹底しましょう。
- 有料サイトの利用料等を請求するメールや「訴訟」「差押え」などと書かれたハガキや封書が届いても絶対に電話をしないようにしましょう。
- 言葉巧みな犯人と会話をしないですむように、在宅時でも常時、留守番電話設定にしたり、迷惑電話防止機能付き電話機等を活用しましょう。




○子供の犯罪被害防止（春の重点項目）

- 子供の危機回避能力を向上させるため、小学校等で子供が体を使って学習する「体験型防犯教室BO-KENあいち」を実施しましょう。
- なるべく子供一人で出歩かないようにしましょう。
- 外出するときは防犯ブザーを携帯し、常に使える状態にしておきましょう。
- 怪しい人からの声かけやつきまといなどがあった場合には、大きな声を出し、走って逃げましょう。
- 子供の安全な通学路の確保のため、見守り活動を実施しましょう。
- いざという時に備え、「こども110番の家」等の逃げ込める場所を親子で確認しましょう。
- 子供だけで留守番する場合、施錠を徹底し、光や音で家人の在宅を強調しましょう。




○侵入盗の防止

- 短時間の外出・在宅中・就寝中を問わず、窓やドアのカギをかけましょう。
- 窓には補助錠を取り付ける等、窓やドアはツーロック以上にしましょう。
- 新聞や洗濯物を放置せず、夕方の外出時は門灯や室内灯をつけておきましょう。
- 不審者を寄せ付けないよう、地域ぐるみで「あいさつ、声かけ」運動を広げましょう。
- 全身黒ずくめで目出し帽を被っていたり、他人の家を覗き込んでいたりするような不審者や、同じところを何度も通行する不審車両を見かけたときは警察に通報しましょう。



○自動車盗の防止

- 車から離れる際は、短時間でも「エンジン停止」「ドアロック」を徹底しましょう。
- 車には、ハンドル固定装置、タイヤロック、ナンバープレート盗難防止ネジ等の複数の盗難防止装置を取り付けると効果的です。
- 照明や防犯カメラなどの防犯対策がとられた駐車場を選びましょう。



《犯罪認知状況》 ※数値は確定値

○県内の特殊詐欺認知状況（令和2年）

出典：愛知県警察本部生活安全総務課

手口別認知状況

	認知件数	実質被害金額
特 殊 詐 欺	569件	13億4,657万円
オ レ オ レ 詐 欺	89件	2億5,643万円
預 貯 金 詐 欺	221件	3億6,894万円
架 空 料 金 請 求 詐 欺	97件	4億7,940万円
還 付 金 詐 欺	25件	3,631万円
キャッシュカード詐欺盗	122件	1億6,220万円
そ の 他 手 口	15件	4,325万円

被害者年代別認知件数

	認知件数
30歳代以下	14件
40歳代	17件
50歳代	31件
60歳代	48件
70歳代	159件
80歳代	269件
90歳代	31件

○県内の子供に対する声かけ・つきまとい等の認知状況（令和2年）

出典：愛知県警察本部生活安全総務課

警察に寄せられた情報件数

	認知件数
情 報 件 数	1,162件
声 か け	346件
不安を覚えさせる行為	301件
つ き ま と い	117件
容 姿 の 撮 影	159件
公 然 わ い せ つ	81件
迷 防 条 例	78件
そ の 他	80件

○主な犯罪認知状況（令和2年）

出典：警察庁統計

刑法犯総数

順位	都道府県名	認知件数
1	東京都	82,764件
2	大阪府	68,351件
3	埼玉県	44,485件
4	愛知県	39,897件
5	神奈川県	35,241件

侵入盗

順位	都道府県名	認知件数
1	埼玉県	3,637件
2	東京都	3,149件
3	千葉県	3,122件
4	愛知県	2,648件
5	神奈川県	2,575件

自動車盗


順位	都道府県名	認知件数
1	茨城県	821件
2	大阪府	789件
3	千葉県	670件
4	愛知県	500件
5	埼玉県	460件

（注）侵入盗の認知件数は、住宅対象侵入盗、空き巣、忍込み、居空きの合計です。

【愛知県安全なまちづくり推進協議会委員】

愛知県知事	愛知県タクシー協会会長
愛知県警察本部長	名古屋タクシー協会会長
名古屋市長	一般社団法人愛知県生活衛生同業組合連合会会長
愛知県商店街振興組合連合会理事長	愛知県カラオケボックス協会会長
公益社団法人愛知県防犯協会連合会会長	一般社団法人中部経済連合会会長
愛知県教育委員会教育長	愛知県商工会議所連合会会長
名古屋市教育局教育長	愛知県商工会連合会会長
愛知県市長会長	公益社団法人日本青年会議所東海地区愛知ブロック協議会長
愛知県町村会長	愛知県青少年育成県民会議会長
公益社団法人愛知建築士会会長	愛知県女性団体連盟会長
愛知県セルフガード協会会長	公益財団法人愛知県老人クラブ連合会会長
一般社団法人愛知県警備業協会会長	日本労働組合総連合会愛知県連合会会長
一般社団法人愛知ビルメンテナンス協会会長	社会福祉法人愛知県社会福祉協議会会長
一般社団法人不動産協会中部支部長	愛知県国公立幼稚園・こども園長会会長
一般社団法人愛知県建設業協会会長	公益社団法人愛知県私立幼稚園連盟会長
名古屋駐車協会会長	愛知県小中学校長会会長
中部鉄道協会会長	名古屋市立小中学校長会会長
日本チェーンストア協会中部支部長	愛知県公立高等学校長会会長
愛知県コンビニエンスストア防犯対策協議会会長	愛知県私学協会会長
中部百貨店協会会長	愛知県国公立幼稚園・こども園 PTA 連絡協議会会長
愛知県金融機関防犯対策協議会会長	愛知県小中学校 P T A 連絡協議会会長
日本貸金業協会愛知県支部事務長	愛知県公立高等学校 P T A 連合会会長
愛知県自動車盗難等防止協議会会長	愛知県私立幼稚園 P T A 連合協議会会長
愛知県自転車モーター商協同組合理事長	公益財団法人暴力追放愛知県民会議理事長
愛知県自動販売防犯対策協議会会長	公益社団法人被害者サポートセンターあいち会長
愛知県石油商業組合理事長	

(51名・順不同)



「アンキーくん」

◆安全なまちづくりシンボルマーク

【春の安全なまちづくり県民運動事務局】

- 愛知県防災安全局県民安全課
〒460-8501
名古屋市中区三の丸三丁目1番2号
電話 052-954-6176(ダイヤルイン)
- 愛知県警察本部生活安全部生活安全総務課
〒460-8502
名古屋市中区三の丸二丁目1番1号
電話 052-951-1611(代表)
- 公益社団法人愛知県防犯協会連合会
〒466-0054
名古屋市中区昭和区円上町26番15号
電話 052-871-2110

「安心」して暮らせる「安全」な愛知に向けて



令和3年2月8日



地域安全対策ニュース

愛知県警察本部
生活安全総務課

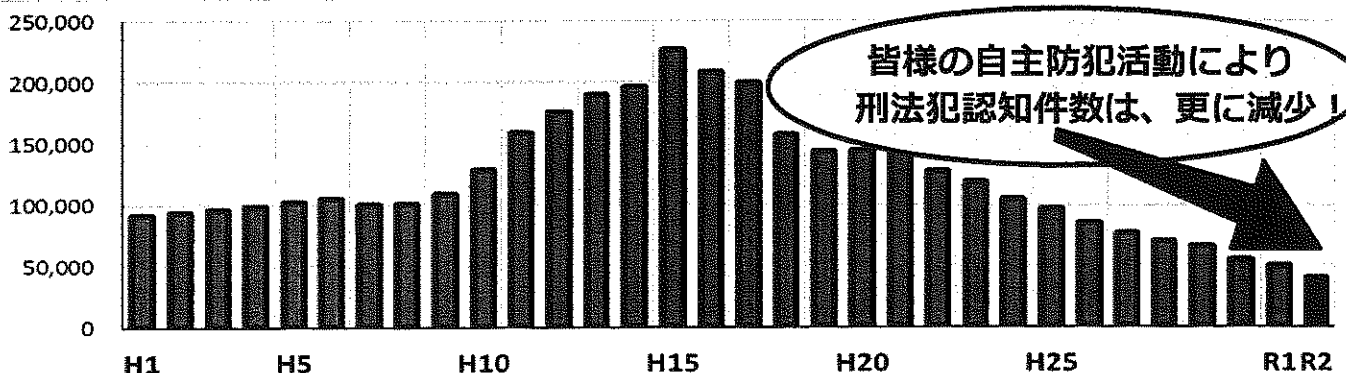
令和2年中(確定値)犯罪発生状況

令和2年中の愛知県内における刑法犯認知件数は、39,897件で、前年に比べ10,059件(20.1%)減少しました。

	刑法犯総数	侵入盗					自転車盗	オートバイ盗
		住宅対象侵入盗	うち)空き巣	うち)忍込み	うち)居空き			
認知件数(件)	39,897	2,648	1,388	967	344	77	7,293	559
増減(件)	-10,059	-1,345	-567	-418	-134	-15	-2,916	-19
増減比(%)	-20.1%	-33.7%	-29.0%	-30.2%	-28.0%	-16.3%	-28.6%	-3.3%
	自動車関連窃盗		車上ねらい	部品ねらい	ひったくり	自動販売機ねらい	強盗	性犯罪
	自動車関連窃盗	自動車盗						
認知件数(件)	3,507	500	1,828	1,179	32	368	98	331
増減(件)	-851	-181	-534	-136	-67	-219	-16	-81
増減比(%)	-19.5%	-26.6%	-22.6%	-10.3%	-67.7%	-37.3%	-14.0%	-19.7%

※性犯罪は、強制性交等罪及び強制わいせつ罪の合計です。

愛知県内の刑法犯認知件数 戦後最少件数です!!



愛知県警察の基本目標

「安心」して暮らせる「安全」な愛知の確立



本年もご協力をお願いします。

少年非行の概況 (令和2年中・確定値)	令和3年2月 生活安全部少年課
------------------------	--------------------

1 非行少年等の検挙・補導数

区分 年別	刑法犯少年		特別法犯少年		合計		ぐ犯少年	不良行為少年
		うち触法		うち触法		うち触法		
令和2年	1,425	206	416	31	1,841	237	6	23,525
令和元年	1,581	243	315	19	1,896	262	5	26,233
増減 (%)	-156 (-9.9)	-37 (-15.2)	101 (32.1)	12 (63.2)	-55 (-2.9)	-25 (-9.5)	1 (20.0)	-2,708 (-10.3)

※注1 刑法犯少年及び特別法犯少年の数には、触法少年の補導数を含む(以下同じ。)

※注2 不良行為少年の数は、愛知県内で補導された少年の補導数をいう。

2 刑法犯少年

(1) 罪種別

年別	罪種別 総数	凶悪犯	粗暴犯	傷害		窃盗犯	窃盗					知能犯	風俗犯	その他	物占有横領脱
				害	喝		パオ イ	自 転 車 盗	万 引 き	ひ つ た く り	侵 入 盗				
令和2年	1,425	15	195	110	19	809	54	189	374	6	33	40	37	329	156
令和元年	1,581	40	251	136	32	919	32	205	474	3	39	51	34	286	158
増減 (%)	-156 (-9.9)	-25 (-62.5)	-56 (-22.3)	-26 (-19.1)	-13 (-40.6)	-110 (-12.0)	22 (68.8)	-16 (-7.8)	-100 (-21.1)	3 (100.0)	-6 (-15.4)	-11 (-21.6)	3 (8.8)	43 (15.0)	-2 (-1.3)

(2) 学職別

年別	学職別 総数	未就学	学 生						有職	無職
			小学生	中学生	高校生	大学生	その他	小計		
令和2年	1,425	0	81	328	433	60	68	970	310	145
(構成比)	(100.0)	(0.0)	(5.7)	(23.0)	(30.4)	(4.2)	(4.8)	(68.1)	(21.8)	(10.2)
令和元年	1,581	0	110	344	517	88	46	1,105	312	164
(構成比)	(100.0)	(0.0)	(7.0)	(21.8)	(32.7)	(5.6)	(2.9)	(69.9)	(19.7)	(10.4)
増減 (%)	-156 (-9.9)	0 (-)	-29 (-26.4)	-16 (-4.7)	-84 (-16.2)	-28 (-31.8)	22 (47.8)	-135 (-12.2)	-2 (-0.6)	-19 (-11.6)

※注 構成比は、小数点以下第2位を四捨五入しているため、合計しても必ず100とならない場合があります。

3 特別法犯少年

(1) 法令別

法令別	総数	覚醒剤取締法	大麻取締法	その他の薬物事犯	青少年保護育成条例	児童買春・児童ポルノ禁止法	銃砲刀剣類所持等軽犯罪法	迷惑防止条例	その他	
令和2年	416	11	69	6	42	102	13	86	58	29
令和元年	315	16	35	3	26	68	18	69	47	33
増減 (%)	101 (32.1)	-5 (-31.3)	34 (97.1)	3 (100.0)	16 (61.5)	34 (50.0)	-5 (-27.8)	17 (24.6)	11 (23.4)	-4 (-12.1)

※注 その他の法令は、鉄道営業法7人、廃掃法6人、犯収法5人、児童福祉法4人等である。

(2) 学職別

学職別	総数	未就学	学 生					徒 有 職 無 職	小 計	有 職	無 職
			小学生	中学生	高校生	大学生	その他				
令和2年	416	0	5	62	133	34	27	261	122	33	
(構成比)	(100.0)	(0.0)	(1.2)	(14.9)	(32.0)	(8.2)	(6.5)	(62.7)	(29.3)	(7.9)	
令和元年	315	0	10	49	91	27	14	191	92	32	
(構成比)	(100.0)	(0.0)	(3.2)	(15.6)	(28.9)	(8.6)	(4.4)	(60.6)	(29.2)	(10.2)	
増減 (%)	101 (32.1)	0 (-)	-5 (-50.0)	13 (26.5)	42 (46.2)	7 (25.9)	13 (92.9)	70 (36.6)	30 (32.6)	1 (3.1)	

※注 構成比は、小数点以下第2位を四捨五入しているため、合計しても必ず100とならない場合があります。

4 ぐ犯少年

令和2年	6	令和元年	5
------	---	------	---

- (1) 主なく犯行為別(令和2年)
薬物乱用1人、家出1人、その他4人
- (2) 学職別(令和2年)
中学生2人、高校生1人、有職1人、無職2人

5 不良行為少年

(1) 行為別

行為別	総数	喫煙	深夜はいかい	家出	薬物乱用	怠学	粗行	暴飲	酒	指 定 行 為	その他
令和2年	23,525	4,946	16,753	457	11	122	312	127	0	797	
令和元年	26,233	5,954	17,790	588	14	206	184	162	0	1,335	
増減 (%)	-2,708 (-10.3)	-1,008 (-16.9)	-1,037 (-5.8)	-131 (-22.3)	-3 (-21.4)	-84 (-40.8)	128 (69.6)	-35 (-21.6)	0 (-)	-538 (-40.3)	

※注1 薬物乱用とは、シンナー等の乱用で補導された少年をいう。

※注2 指定行為とは、不健全就労で補導された少年をいう。

(2) 学職別

学職別	総数	未就学	学 生					徒 有 職 無 職	小 計	有 職	無 職
			小学生	中学生	高校生	大学生	その他				
令和2年	23,525	0	239	3,264	11,916	6	1,002	16,427	3,907	3,191	
(構成比)	(100.0)	(0.0)	(1.0)	(13.9)	(50.7)	(0.0)	(4.3)	(69.8)	(16.6)	(13.6)	
令和元年	26,233	0	309	3,532	13,763	34	975	18,613	4,365	3,255	
(構成比)	(100.0)	(0.0)	(1.2)	(13.5)	(52.5)	(0.1)	(3.7)	(71.0)	(16.6)	(12.4)	
増減 (%)	-2,708 (-10.3)	0 (-)	-70 (-22.7)	-268 (-7.6)	-1,847 (-13.4)	-28 (-82.4)	27 (2.8)	-2,186 (-11.7)	-458 (-10.5)	-64 (-2.0)	

※注 構成比は、小数点以下第2位を四捨五入しているため、合計しても必ず100とならない場合があります。